


Program pro zápis OGM

OGMrec



Instalační a uživatelský manuál v 1.0

Program OGMrec je určen k záznamu OGM hlášení z počítače do GSM bran BlueGate ISDN.

Program umožňuje uložení hlášek z formátů: wav, mp3, midi a rmi.

Konfigurace brány: modul OGM

Konfigurace počítače: systém Windows 98 a vyšší,
zvuková karta, sériový port


Instalace programu

Program nevyžaduje instalaci, lze jej spustit z kteréhokoli média. Pro pohodlnou práci je vhodné na vybraném místě vytvořit adresář OGMrec, do kterého se nakopíruje soubor OGMrec.exe. Zde je vhodné vytvořit také adresář OGM, ve kterém program přednostně hledá OGM hlášení pro nahrávání.

Pozn: Při instalaci z originálního CD je toto provedeno automaticky.

Propojení brány a počítače

- Na zvolený sériový port počítače připojit dodanou redukci (viz obr.)
- Kabelem „Jack to Jack“ propojit redukci s výstupem zvukové karty (nejlépe LINE OUT).
- Propojit sériovým kabelem redukci a nastavovací port brány (viz. Manuál k bráně).



Práce s programem

1. Propojit bránu s počítačem.
2. Zapnout bránu (pokud již není v provozu). OGM hlášení lze nahrávat okamžitě po zapnutí, není třeba čekat na přihlášení do sítě.
3. Spustit program (OGMrec.exe).
4. Po stisknutí tlačítka „List“ (Tlačítka mají kontextovou nápovědu) vybrat standardním způsobem soubor hlášky. Lze volit mezi soubory typu wav, mp3, midi a rmi.



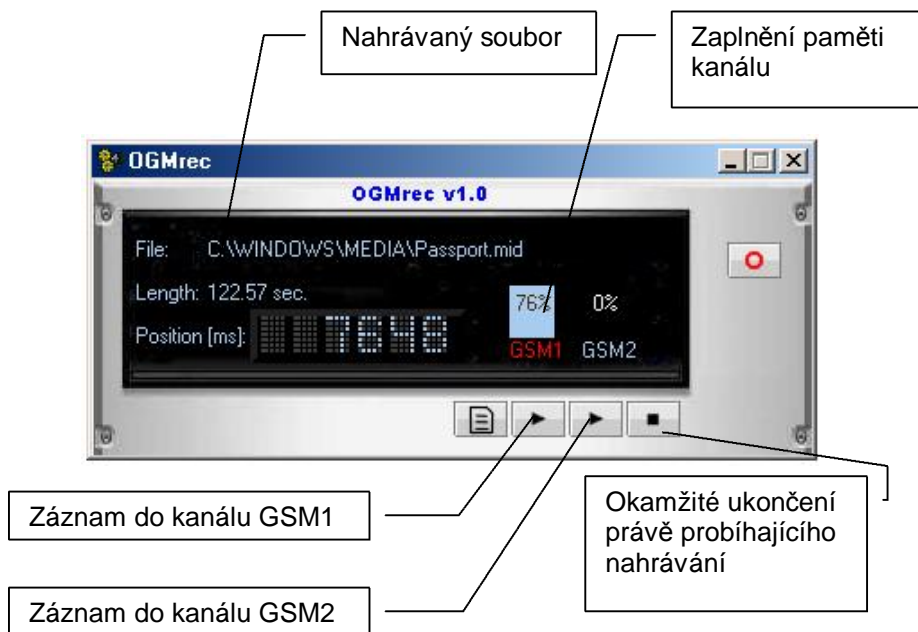
5. Pokud již nebyl zvolen port při předchozím výběru, vybrat sériový port, kterým je počítač propojen s bránou.



6. V informačním okně programu se objeví vybraný soubor a jeho délka. Pokud je délka souboru větší než 10 vteřin (délka záznamu



pro každý z kanálu OGM modulu), bude nahráno počátečních 10 vteřin nahrávky a pak bude nahrávání automaticky ukončeno



7. Spustit tlačítkem pro kanál GSM1 nebo kanál GSM2 nahrávání do zvoleného kanálu. V informačním okně se průběžně zobrazuje čas nahrávání a procentuální zaplnění paměti příslušného kanálu
8. Pokud je třeba jiná hláška pro druhý kanál, opakovat bod 4.
9. Opakovat bod 7. pro druhý kanál.
10. Voláním na jednotlivé kanály ověřit kvalitu hlášek. **Pozor! Je nutno vyzkoušet úroveň hlasitosti na zvukové kartě. Při nízké bude hláška zbytečně tichá, při příliš vysoké bude OGM přebuzeno a dojde ke zkreslení hlášení.**

Sídlo firmy:

TELSYCO, s.r.o.
Prostřední 627/14
141 00 Praha 4
IČO: 28548302
DIČ: CZ28548302

Společnost je zapsaná v OR u MěS v Praze oddíl C, vložka
149478

TELSYCO s.r.o.
Kyjovská 1983/1
142 00 Praha 4
E-mail: info@telsyco.cz
Tel/Fax: +420 241 765 832

Bankovní spojení:

Kč účet: Komerční banka, č.ú. 43-4327270297/0100

IBAN: CZ8101000000434327270297

EUR účet: Komerční banka, č.ú. 43-4327330237/0100

IBAN: CZ4901000000434327330237

SWIFT: KOMBCZPP